





| | | |
|---|----------------------|--|
|  <p>académie Dijon</p> <p>MINISTÈRE DE L'ÉDUCATION NATIONALE</p> <p>MINISTÈRE DE L'ENSEIGNEMENT SUPÉRIEUR ET DE LA RECHERCHE</p>  | <p>SCONET</p> | <p><i>Centre d'Etudes et de Traitements Informatiques de l'Académie de Dijon</i></p> |
| <p>Accès « Internet sécurisé » par clé OTP</p> | | |

sconet

* * *



**Accès « Internet sécurisé »
par clé OTP***

* One Time Password (mot de passe à usage unique)

| | | |
|--|-----------------|---|
|  MINISTÈRE DE L'ÉDUCATION NATIONALE MINISTÈRE DE L'ENSEIGNEMENT SUPÉRIEUR ET DE LA RECHERCHE  | <h1>SCONET</h1> | <i>Centre d'Etudes et de Traitements Informatiques de l'Académie de Dijon</i> |
| <h2>Accès « Internet sécurisé » par clé OTP</h2> | | |

SOMMAIRE

| | | |
|-----------|---|----------|
| 1. | Quelques règles de sécurité..... | 2 |
| 1.1 | Clé personnelle et nominative | 2 |
| 1.2 | Mots de passe | 2 |
| 1.3 | Fermeture de l'application | 2 |
| 1.4 | Stockage de la clé | 2 |
| 2. | Première utilisation | 3 |
| 2.1 | Connexion à la page d'authentification..... | 3 |
| 2.2 | Choix du code PIN | 3 |
| 2.3 | Identification | 3 |
| 2.4 | Saisie du code PIN | 4 |
| 2.5 | Prise en compte de votre compte PIN | 4 |
| 3. | Utilisation courante | 5 |
| 3.1 | Connexion à la page d'authentification..... | 5 |
| 3.2 | Connexion à Sconet avec la clé OTP | 5 |
| 3.3 | Choix de l'application | 5 |
| 4. | Que faire en cas de | 6 |
| 4.1 | Oubli du code PIN, perte, bris ou vol de la clé | 6 |
| 4.2 | Départ de l'établissement | 6 |

| | | |
|--|-----------------|---|
|  MINISTÈRE DE L'ÉDUCATION NATIONALE MINISTÈRE DE L'ENSEIGNEMENT SUPÉRIEUR ET DE LA RECHERCHE  | <h1>SCONET</h1> | <i>Centre d'Etudes et de Traitements Informatiques de l'Académie de Dijon</i> |
| <h2>Accès « Internet sécurisé » par clé OTP</h2> | | |

1. Quelques règles de sécurité

1.1 Clé personnelle et nominative

La clé est destinée à un utilisateur unique et associée à l'identifiant de l'utilisateur, elle ne peut être en aucun cas prêtée. Elle vous permet de vous connecter aux différentes applications Web de l'académie (uniquement Sconet Notes à l'heure actuelle).

1.2 Mots de passe

Chaque utilisateur est responsable de la qualité de son mot de passe, il doit veiller au respect de sa sécurité. A ce titre, vous pouvez vous aider des informations ci-dessous :



- **Choisissez un code PIN sûr n'ayant pas de lien avec son environnement**
- **Il doit être composé de 4 chiffres différents ne se suivant pas (2222 ou 1234 à proscrire)**
- **Mémorisez-le et gardez le secret**
- **Ne l'écrivez pas sur un support facilement accessible (post-it, clef OTP, etc.)**
- **Demandez l'annulation de ce code au service académique en de doute sur sa confidentialité**

1.3 Fermeture de l'application

La fermeture de l'application évite à un autre utilisateur d'usurper votre identité et nettoie les traces de votre passage.



- **Fermer l'application Sconet (bouton « QUITTER »)**
- **Fermer le navigateur (Internet Explorer, Firefox, etc.)**

1.4 Stockage de la clé

La clé de sécurité doit faire l'objet de précautions de rangement, elle ne doit pas être laissée sans surveillance.

Eviter de la laisser la nuit et pendant les périodes de vacances dans les locaux scolaires.



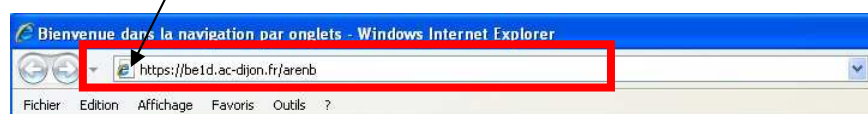
Chaque utilisateur d'un système d'information est responsable de l'usage qu'il fait des ressources informatiques qui sont mises à sa disposition

2. Première utilisation

2.1 Connexion à la page d'authentification

Sur la ligne « adresse » de votre navigateur, saisissez l'URL suivante :

@ <https://be1d.ac-dijon.fr/arenb>



(ici avec Internet Explorer)

2.2 Choix du code PIN

A cette étape vous devez déjà avoir en tête votre code PIN, en effet vous n'aurez pas le temps d'en trouver un lors des étapes suivantes.

2.3 Identification


Authentification de type OTP

Identifiant:

PASSCODE SecurID:

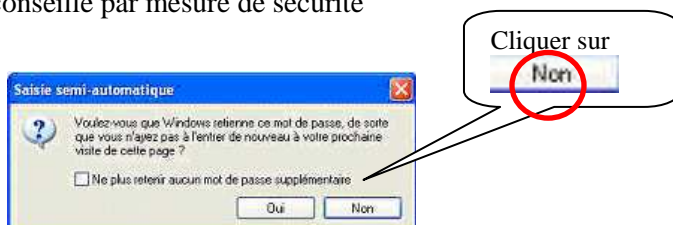
1 – Saisir l'**identifiant** de votre messagerie académique

2- Taper les **6 numéros** inscrits sur la clé.



3 – Cliquer sur **Valider**

ATTENTION : un message vous proposant de retenir le mot de passe que vous venez de saisir peut apparaître. **Il est inutile d'enregistrer les mots de passe.** L'enregistrement d'un mot de passe est fortement déconseillé par mesure de sécurité



2.4 Saisie du code PIN



Attention : Vous ne disposez que de 10 secondes pour saisir et valider votre code PIN

Authentification de type OTP

Saisissez votre nouveau code PIN, contenant de 4 à 6 caractères:

Confirmez votre nouveau code PIN

- 1 – Entrer votre **code PIN**
- 2 – Confirmer votre **code PIN**
- 3 – Cliquer sur **Valider**

2.5 Prise en compte de votre compte PIN

Attendez 1 minute maximum que le code dynamique de votre clé de sécurité OTP change. Saisissez dans le champ PASSCODE le code PIN que vous avez renseigné à l'étape précédente suivi du nouveau code dynamique.

Authentification de type OTP

Attendez que le code de votre clé change, puis saisissez votre PASSCODE:

Cliquer sur **Valider**

Code PIN + nouveau code dynamique affiché sur la clé

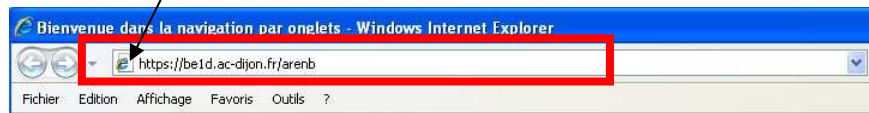


3. Utilisation courante

3.1 Connexion à la page d'authentification

Sur la ligne « adresse » de votre navigateur, saisissez l'URL suivante :

@ <https://be1d.ac-dijon.fr/arenb>



(ici avec Internet Explorer)


3.2 Connexion à Sconet avec la clé OTP

Authentification de type OTP

1 – Saisir l'**identifiant** de votre messagerie académique


2- Taper votre **CODE PIN** suivi des **6 numéros** inscrits sur la clé.

3 – Cliquer sur **Valider**



- Par sécurité, les 6 chiffres de votre clé de sécurité sont renouvelés toutes les minutes
- En cas d'échec, il faut attendre la génération d'un nouveau code sur l'écran de la clé

3.3 Choix de l'application



Module SCONET NOTES
Accès au module Notes Enseignants avec clé OTP



Accueil
Notes
Période(s) active(s) : T2

Notation
Aide
Edition

Sconet Notes :

- [Notation](#)
- [Exploitation](#)

Accéder à l'application

| | | |
|--|-----------------|---|
|  MINISTÈRE DE L'ÉDUCATION NATIONALE MINISTÈRE DE L'ENSEIGNEMENT SUPÉRIEUR ET DE LA RECHERCHE  | <h1>SCONET</h1> | <i>Centre d'Etudes et de Traitements Informatiques de l'Académie de Dijon</i> |
| <h2>Accès « Internet sécurisé » par clé OTP</h2> | | |

4. Que faire en cas de ...

4.1 Oubli du code PIN, perte, bris ou vol de la clé

Faire une demande sur le serveur d'assistance **en mentionnant vos coordonnées téléphoniques** :



<https://extranet.ac-dijon.fr/assistance>

Connexion avec identifiant et mot de passe de la messagerie

4.2 Départ de l'établissement

- Mutation ou départ en retraite



- Rendre la clé au chef d'établissement

Utile

Plate-forme d'assistance :

<https://extranet.ac-dijon.fr/assistance>
(formulaire « conseil », nature « clé otp »)